






Strickschrift Stiefelstulpen

16	■	■	■	■	■	■	■	■	■	■	■	■	■	■	■	■	■	■
15	■	○	◀	■	■	■	▶	○	■	○	◀	■	■	■	▶	○	■	■
14	■	■	■	■	■	■	■	■	■	■	■	■	■	■	■	■	■	■
13	○	■	■	■	■	■	■	▶	○	■	■	■	■	■	■	■	▶	○
12	□	□	■	■	■	■	■	□	□	□	■	■	■	■	■	□	□	□
11	□	□	■	■	■	■	■	□	□	□	■	■	■	■	■	□	□	□
10	□	□	■	■	■	■	■	□	□	□	■	■	■	■	■	□	□	□
9	□	□	■	■	■	■	■	□	□	□	■	■	■	■	■	□	□	□
8	■	■	■	■	■	■	■	■	■	■	■	■	■	■	■	■	■	■
7	■	■	▶	○	■	○	◀	■	■	■	▶	○	■	○	◀	■	■	■
6	■	■	■	■	■	■	■	■	■	■	■	■	■	■	■	■	■	■
5	■	■	■	▶	○	■	■	■	■	■	■	▶	○	■	■	■	■	■
4	■	■	■	□	□	□	■	■	■	■	□	□	□	■	■	■	■	■
3	■	■	■	□	□	□	■	■	■	■	■	□	□	□	■	■	■	■
2	■	■	■	□	□	□	■	■	■	■	■	□	□	□	■	■	■	■
1	■	■	■	□	□	□	■	■	■	■	■	□	□	□	■	■	■	■

-  1 Masche (M) rechts
-  1 Masche (M) links
-  1 Umschlag
-  1 überzogene Abnahme (1 M rechts abheben, folgende M rechts stricken, abgehobene M darüberziehen)
-  2 M rechts zusammenstricken